

*Teodoro Luque Martínez
Salvador del Barrio García
Juan Sánchez Fernández
José Ángel Ibáñez Zapata
Luis Doña Toledo*

<http://marketing.ugr.es/master>

Estudio de Egresados de Másteres de la Universidad de Granada

La inserción laboral en el
Campus de Excelencia Internacional

BioTic

Año 2011

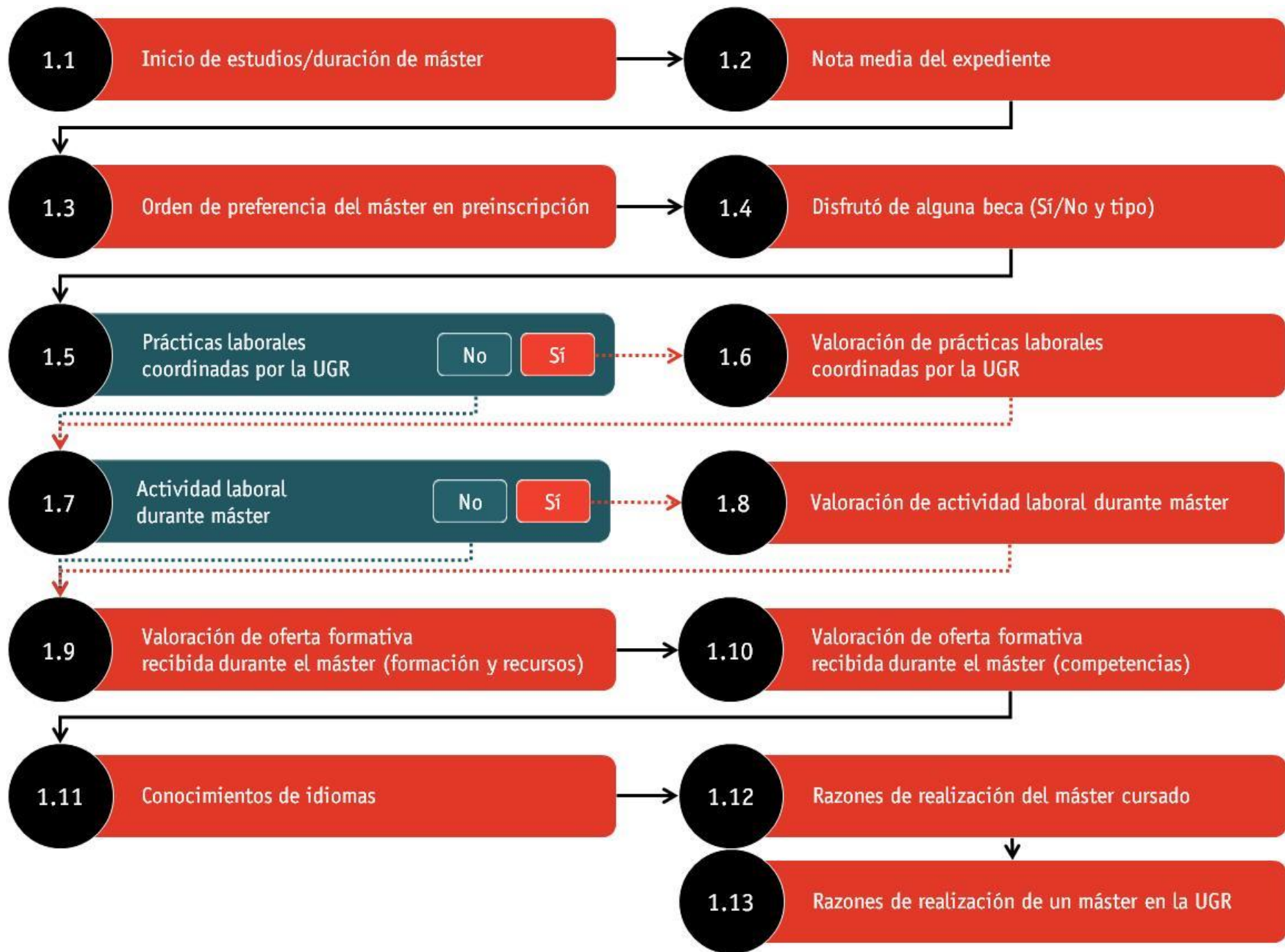


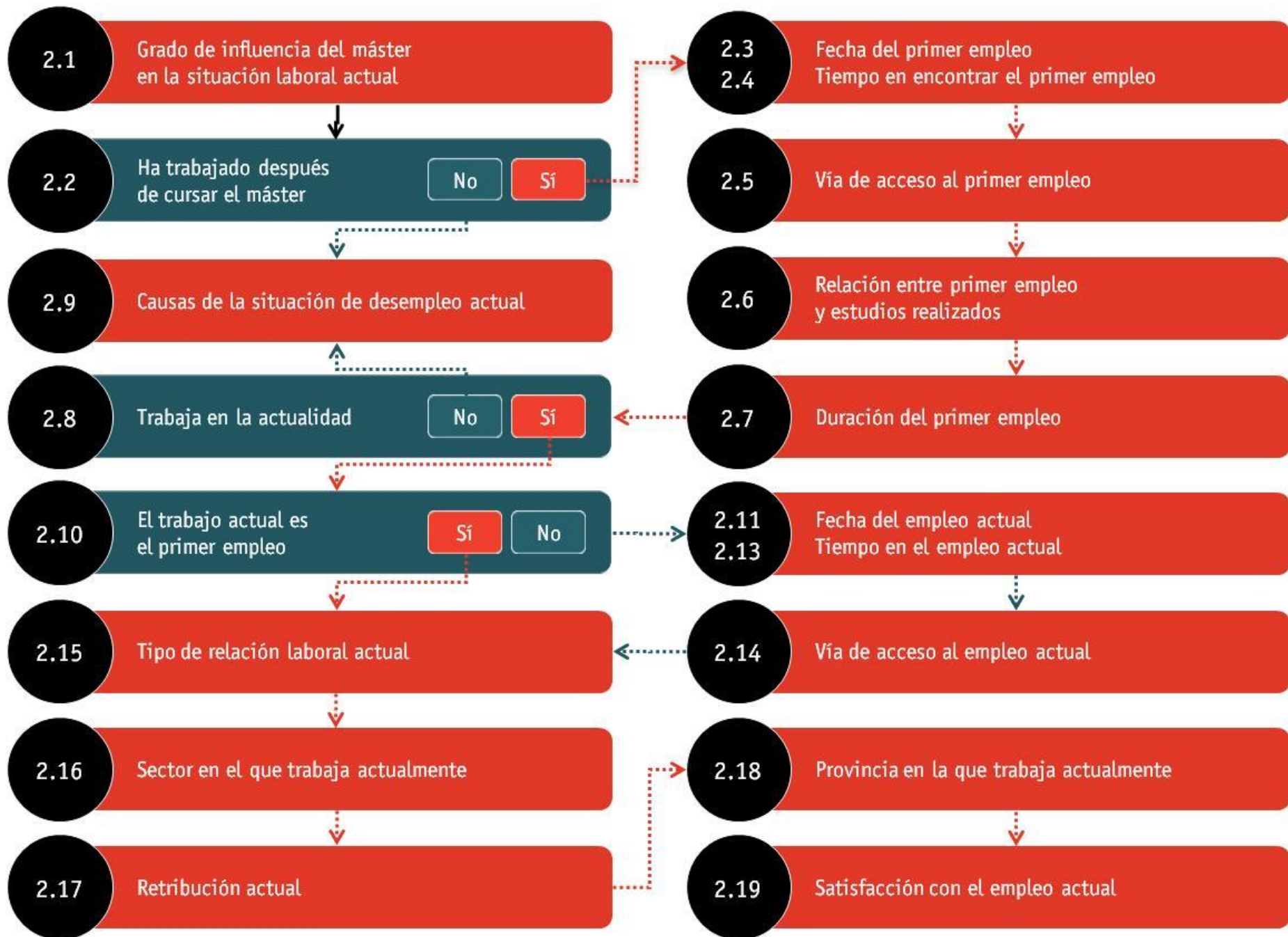
ugr

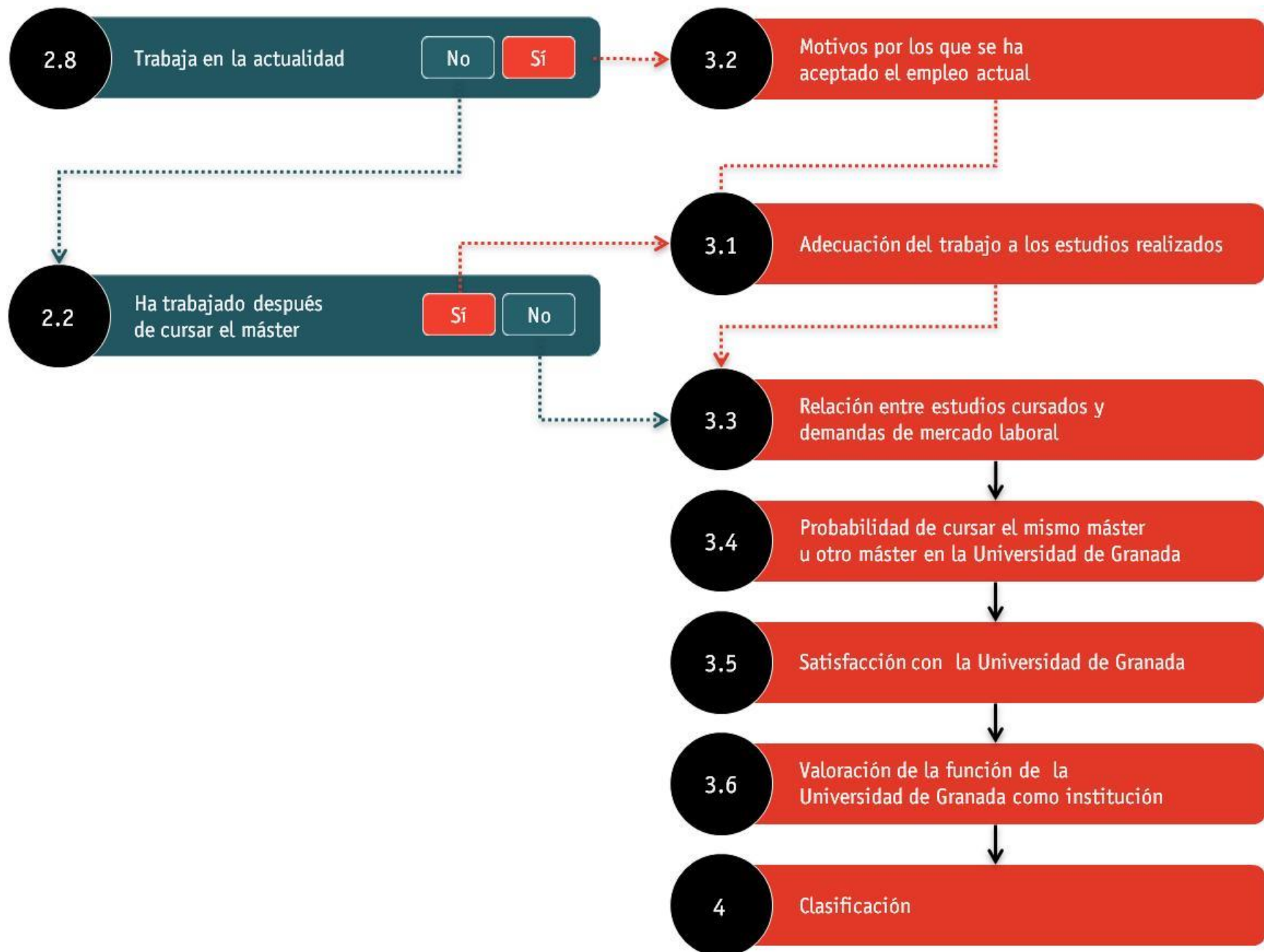
Universidad de Granada

Fundación General

UGR - Empresa







Ficha técnica del estudio

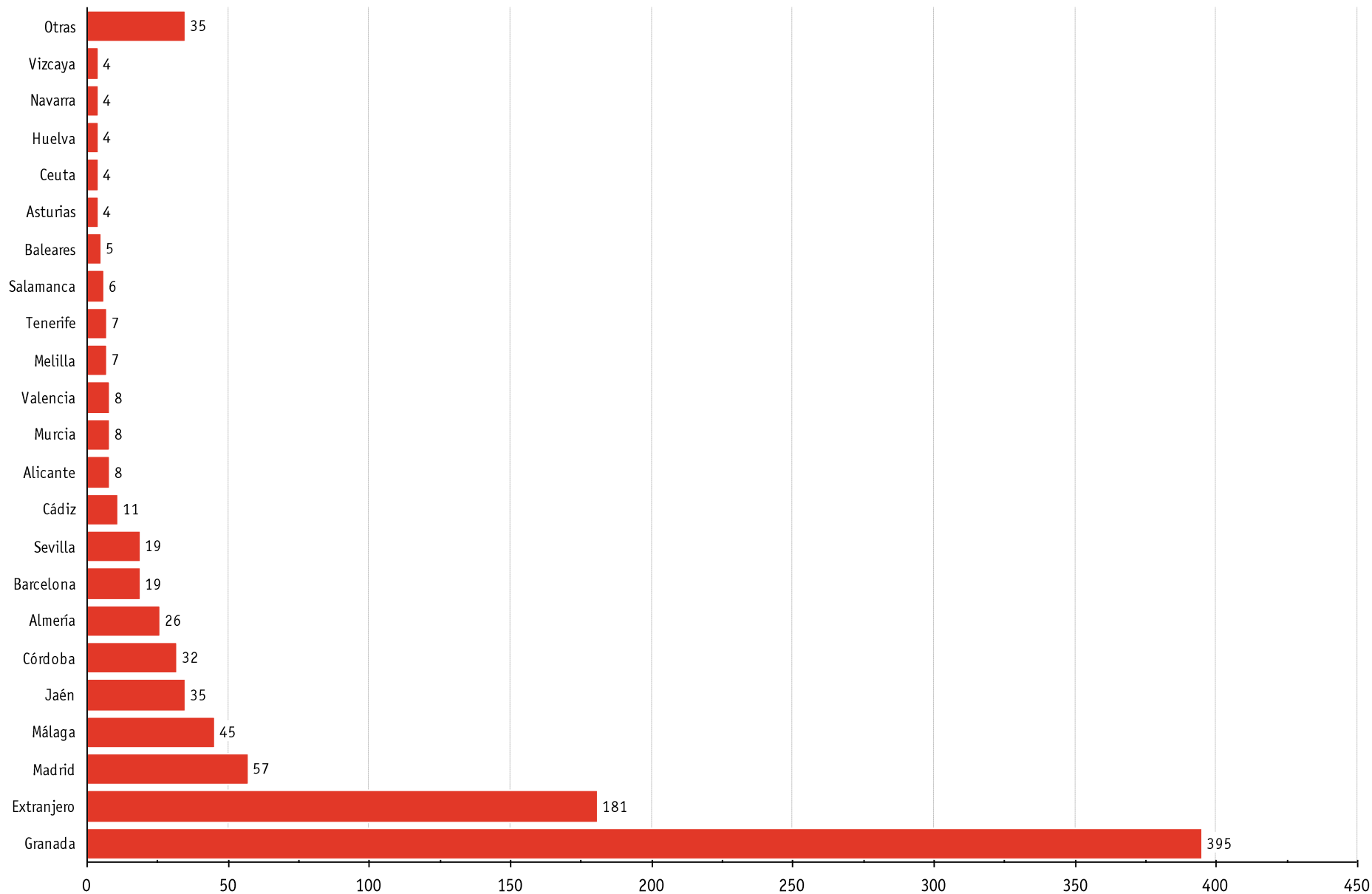
Estudio de egresados de la UGR	
Universo egresados año 2011	1.509
Encuestas realizadas	924
% respuesta respecto al total universo	61,2%
Error muestral (bajo los supuestos del muestreo aleatorio simple y para $p=q=0,5$ y un nivel de confianza del 95,5%)	2,0%
Ámbito temporal	28-octubre 2014 – 16 enero 2015
Hombres	40,0%
Mujeres	60,0%

Titulaciones con mayor porcentaje de respuesta

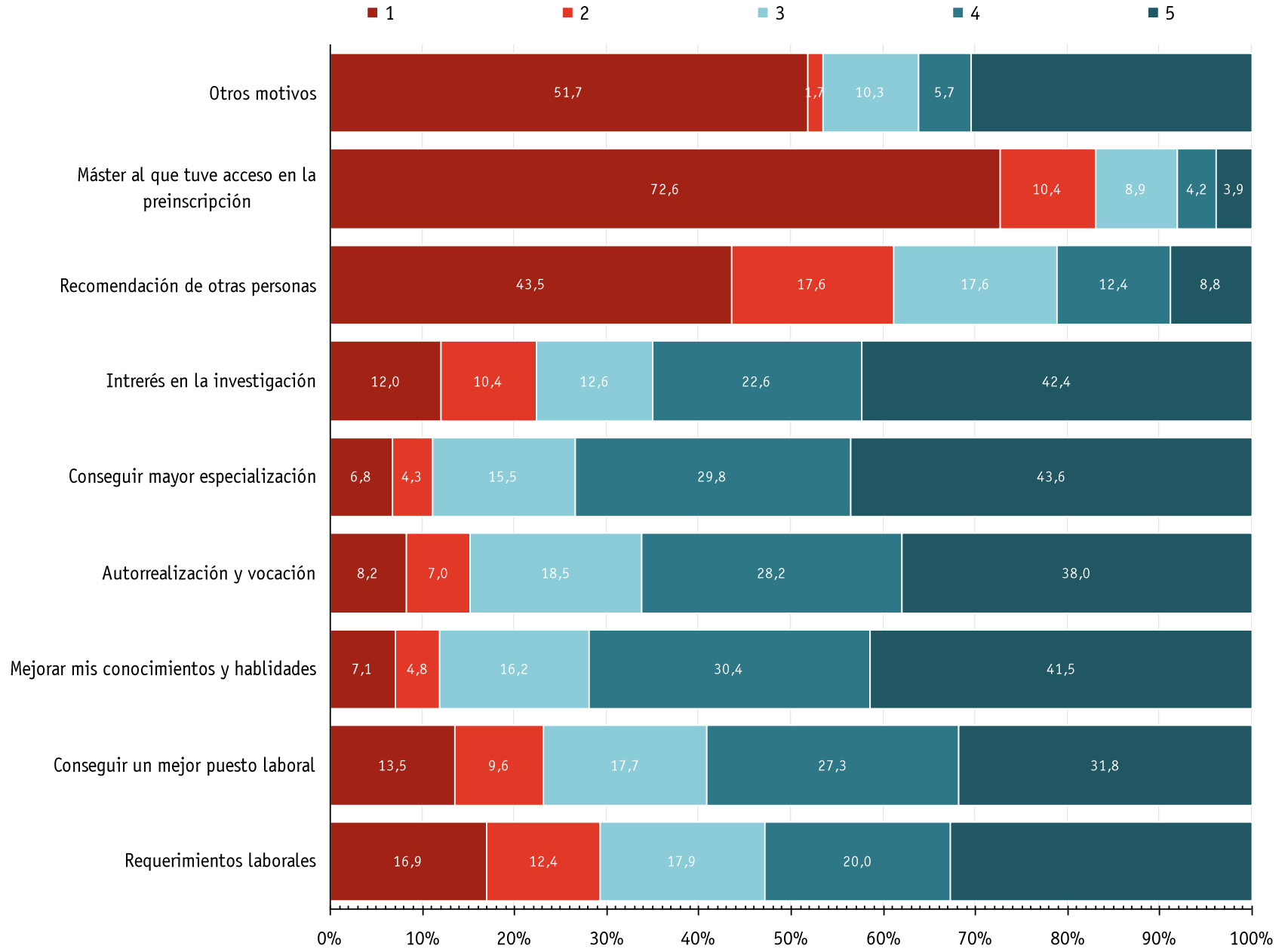
Titulación	Tasa de respuesta	Titulación	Tasa de respuesta
M.U. Historia del Arte: Conocimiento y Tutela del Patrimonio Histórico	100,0%	M.U. Didáctica de la Matemática	80,0%
M.U. Óptica y Optometría Avanzada	84,6%	M.U. Gestión y Evaluación de la Contaminación Acústica	78,9%
M.U. Erasmus Mundus Excelencia en Salud Pública / Europubhealth	84,6%	M.U. Biotecnología	78,1%
M.U. Desarrollo de Software	83,3%	M.U. Soft Computing y Sistemas Inteligentes	75,0%
M.U. Culturas Árabe y Hebrea, Pasado y Presente	81,8%	M.U. Antropología Física y Forense	71,7%

Lugar de residencia actual

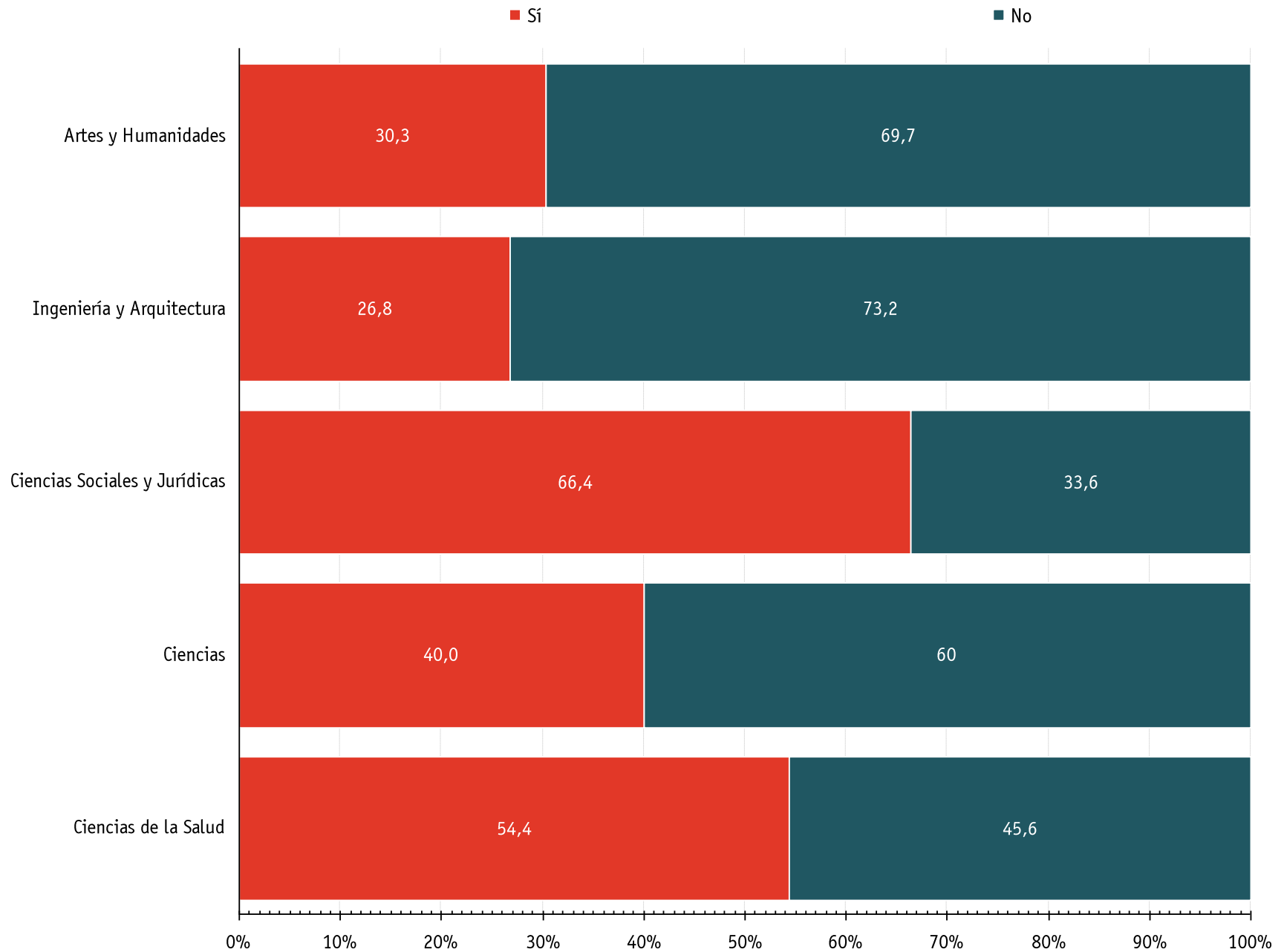
Respuestas más frecuentes



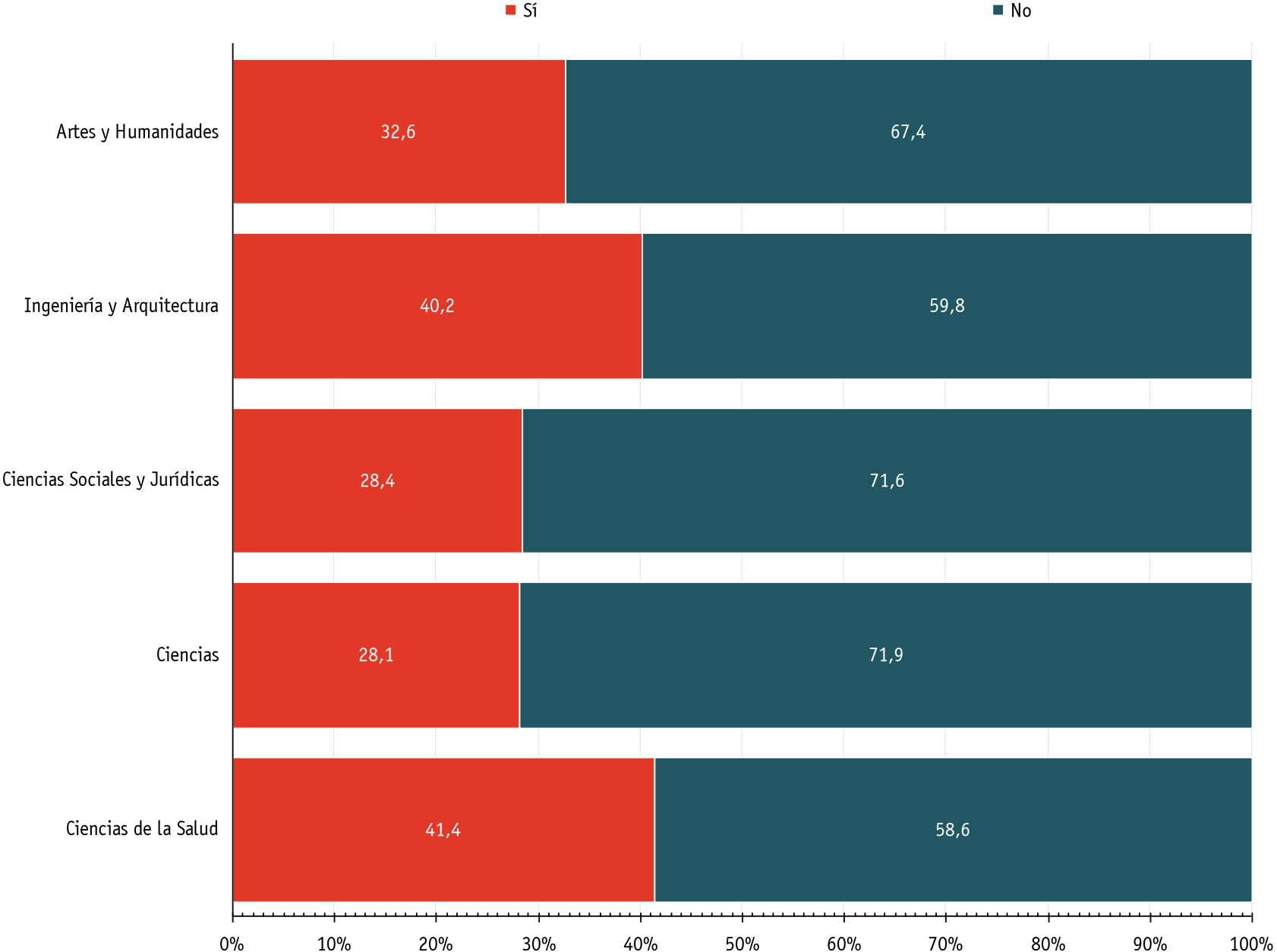
Motivos de elección del Máster



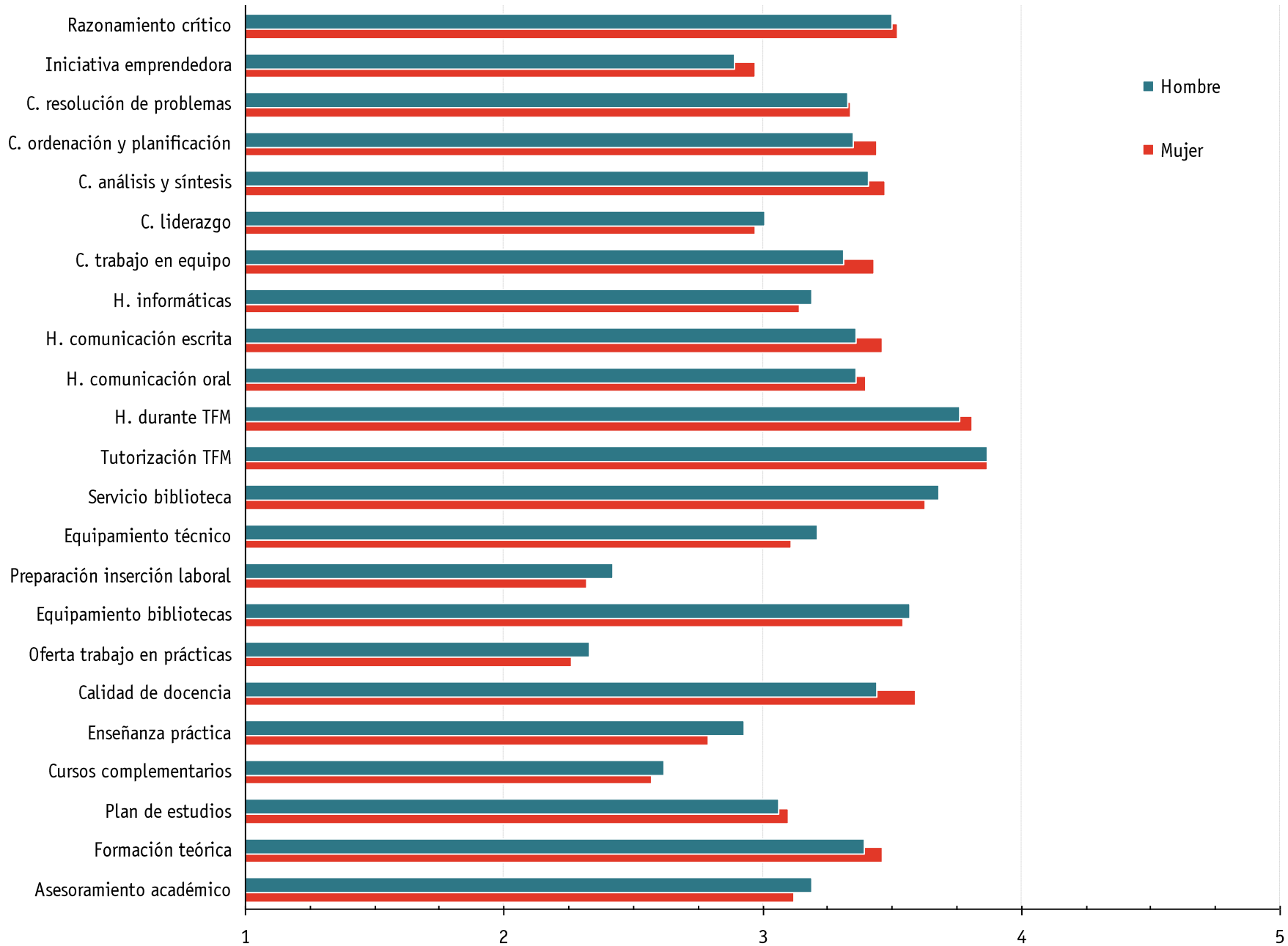
Participación en prácticas durante los estudios



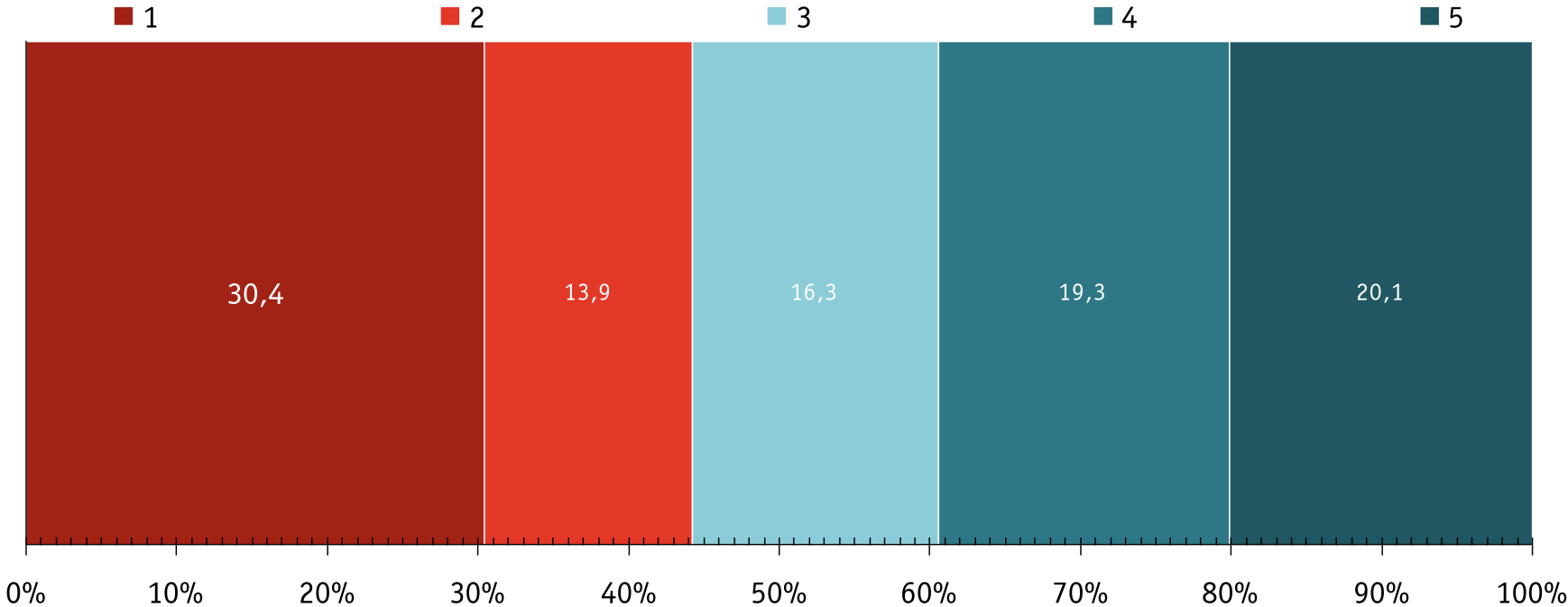
Participación en actividad laboral durante los estudios



Valoración de la oferta formativa

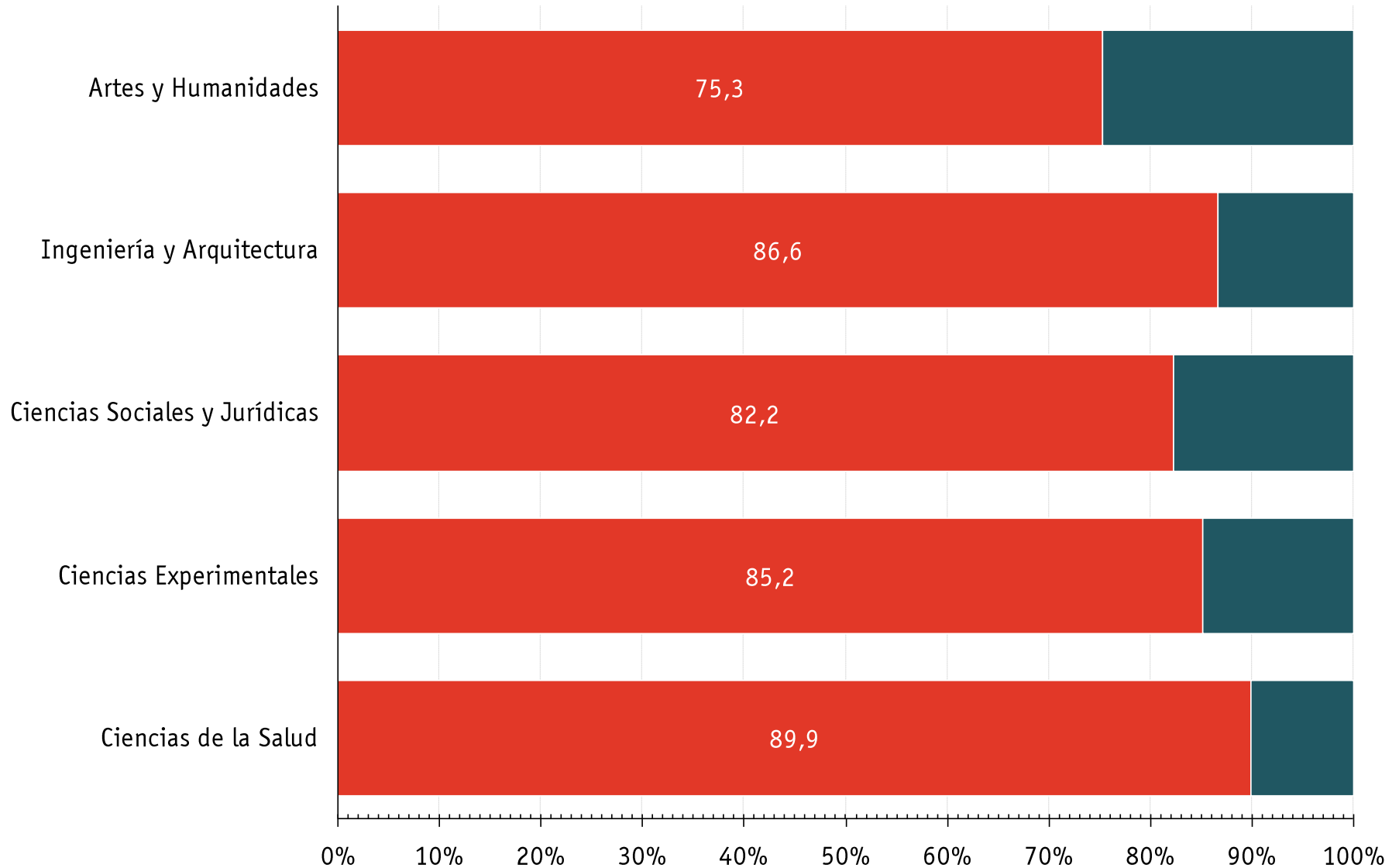


Influencia del máster cursado en la situación laboral actual



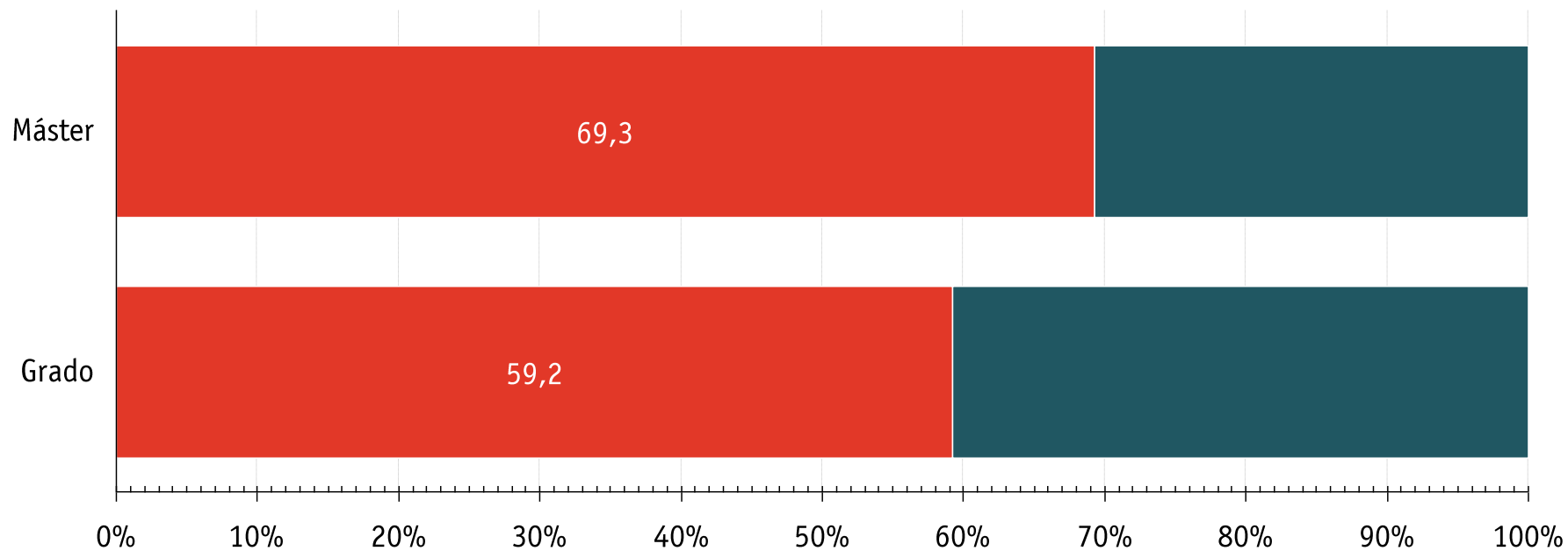
Trabaja tras la graduación del máster: por áreas científicas

Sí No



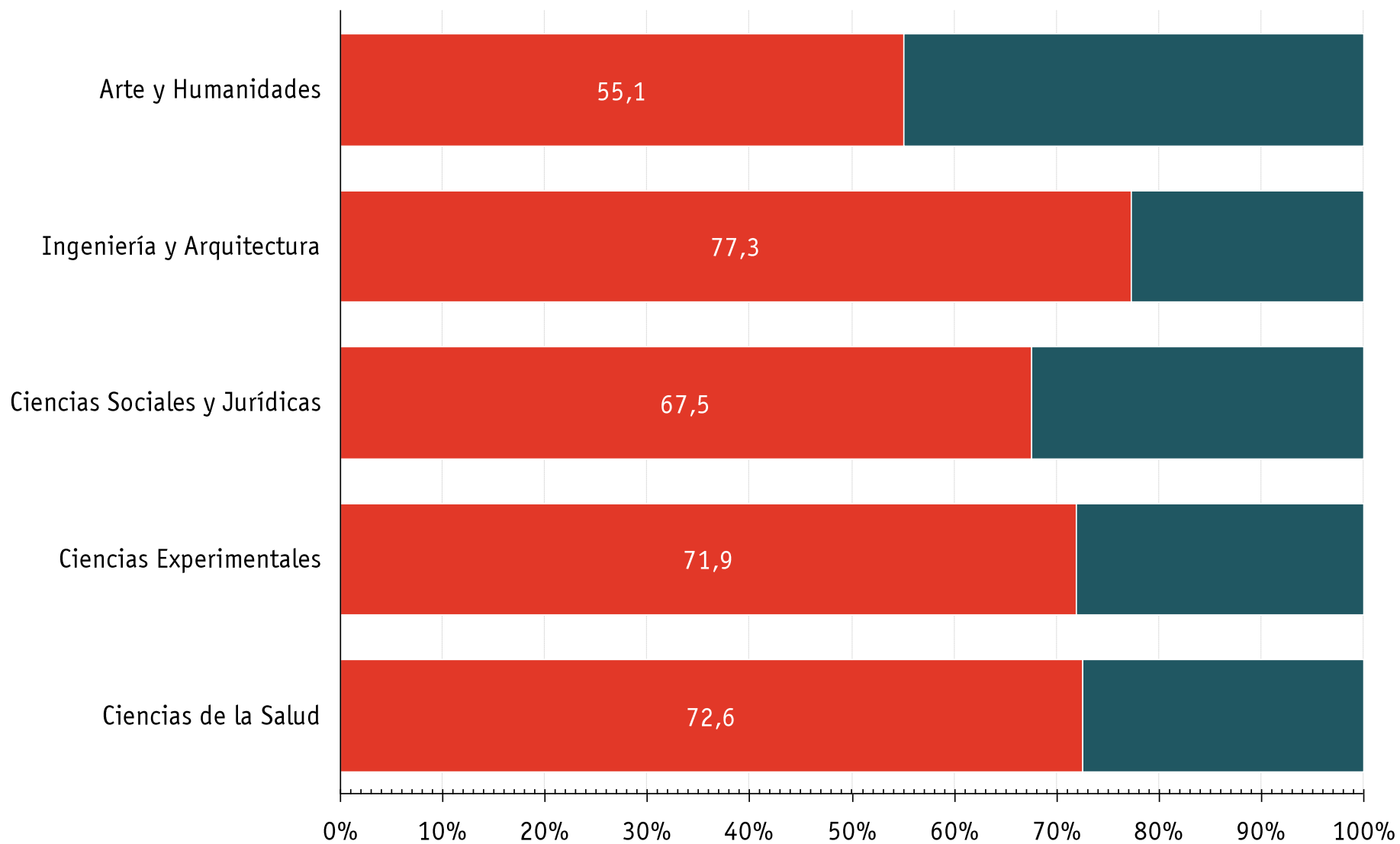
Trabaja en la actualidad:

Egresados de Grado vs Egresados de Máster

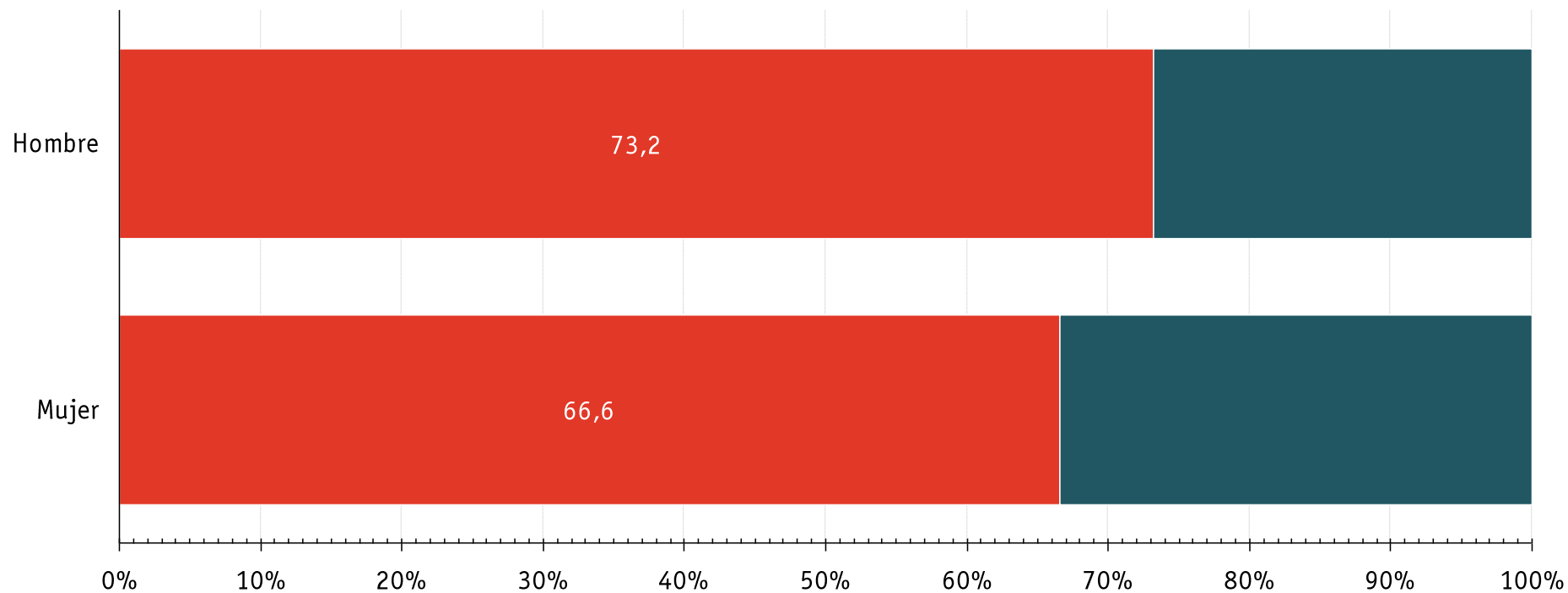


Trabaja en la actualidad: según área científica

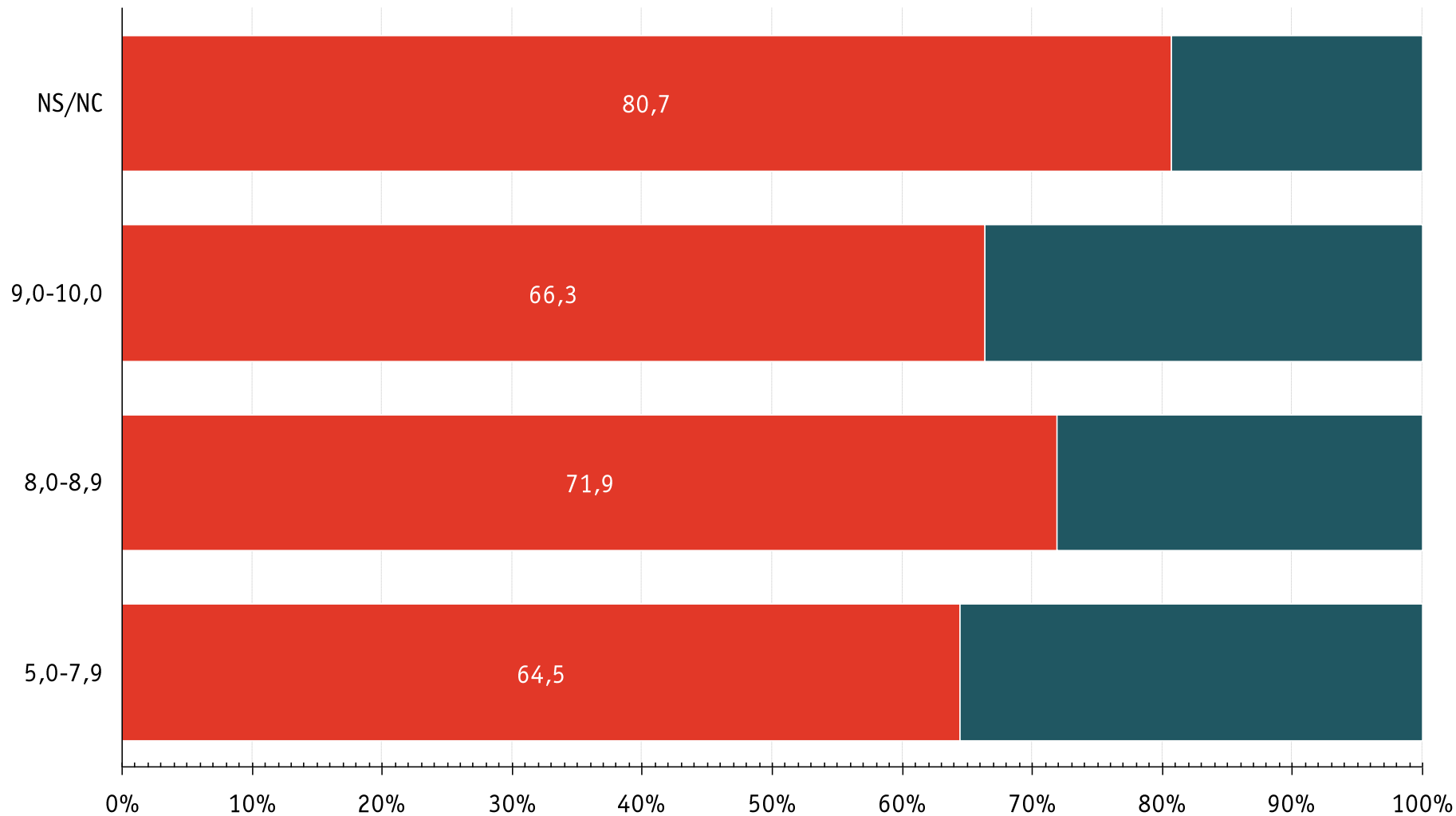
■ Sí ■ No



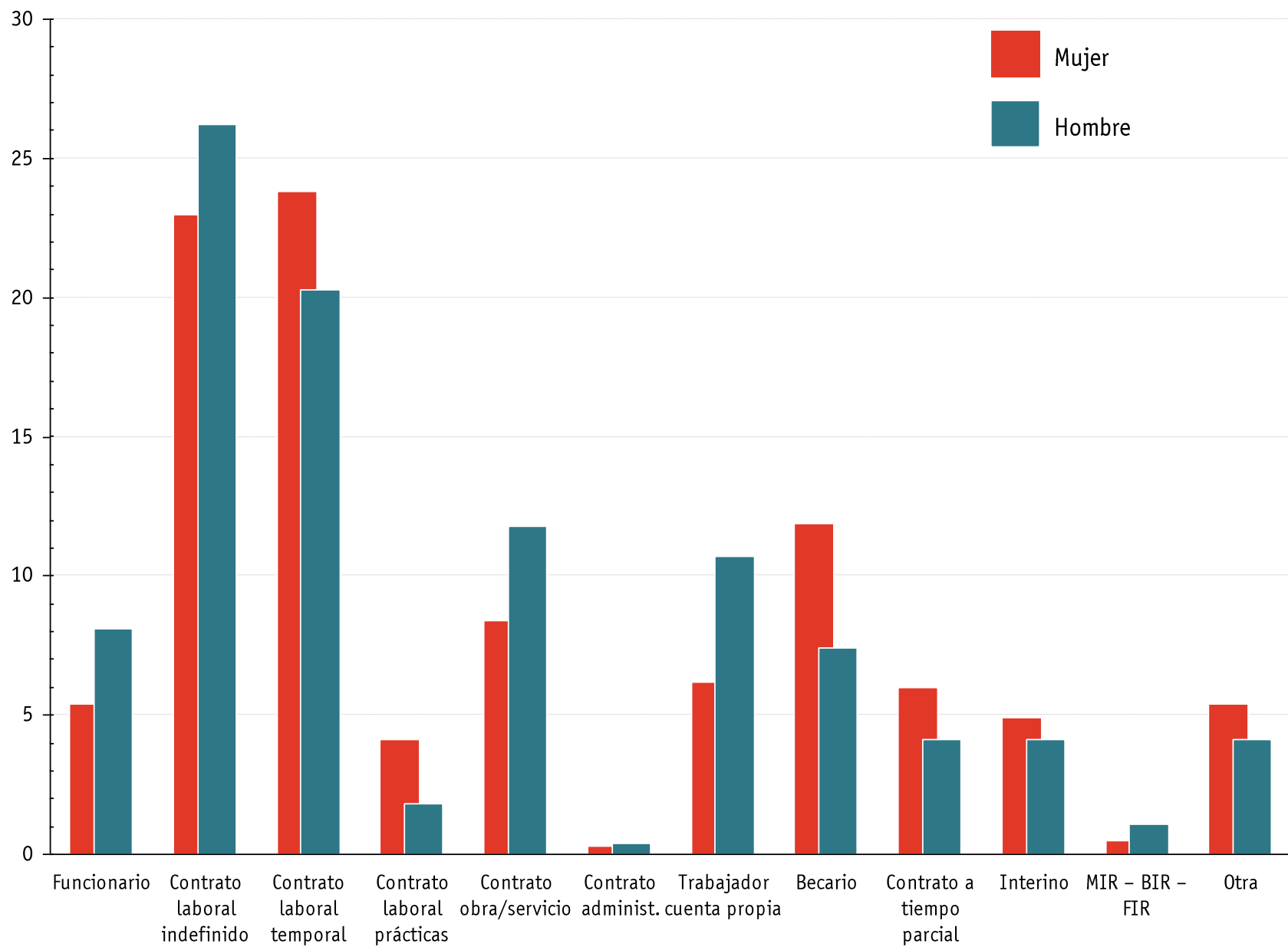
Trabaja en la actualidad: según sexo



Trabaja en la actualidad: por expediente académico

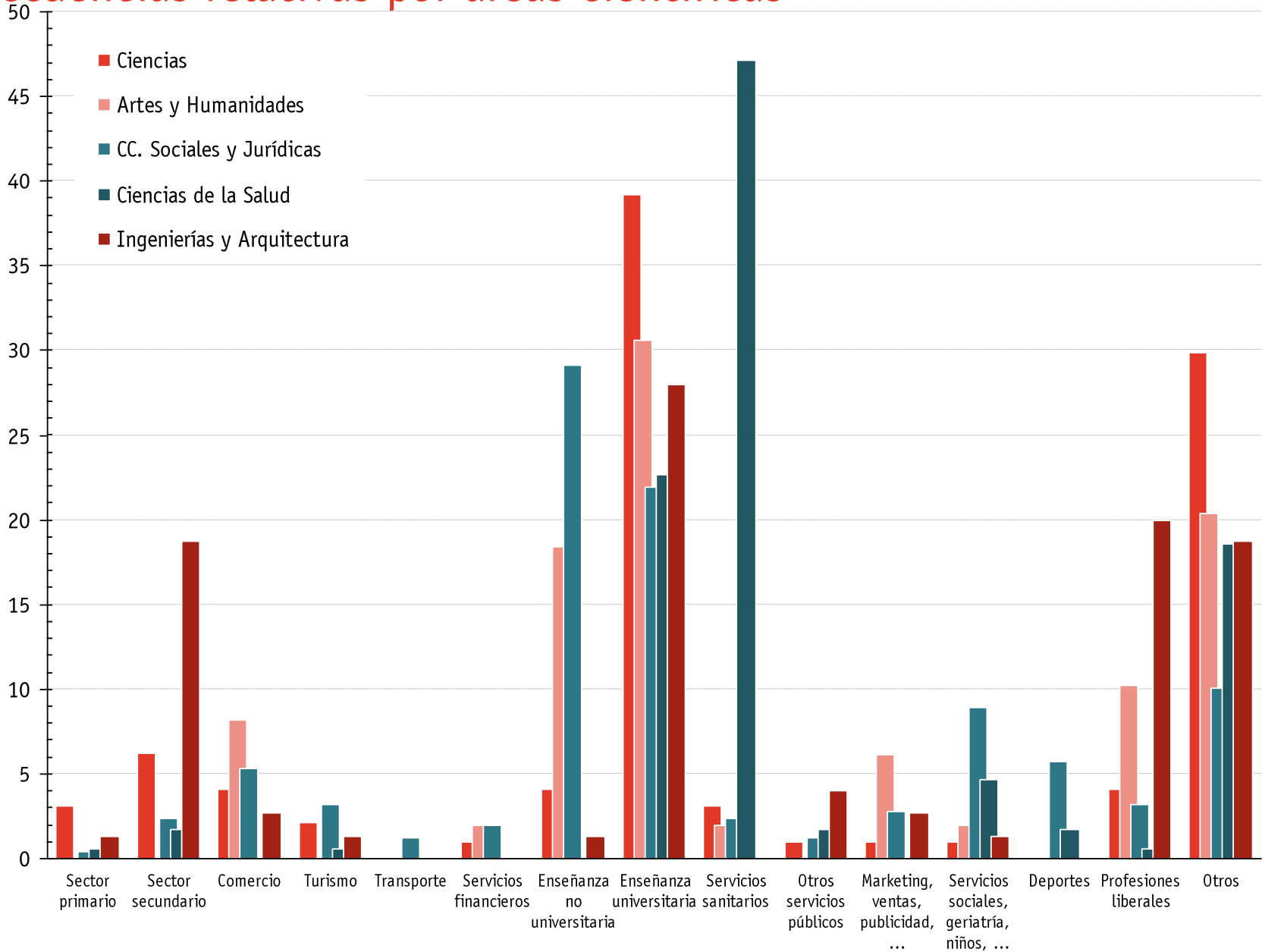


Tipo de relación laboral actual: por sexo



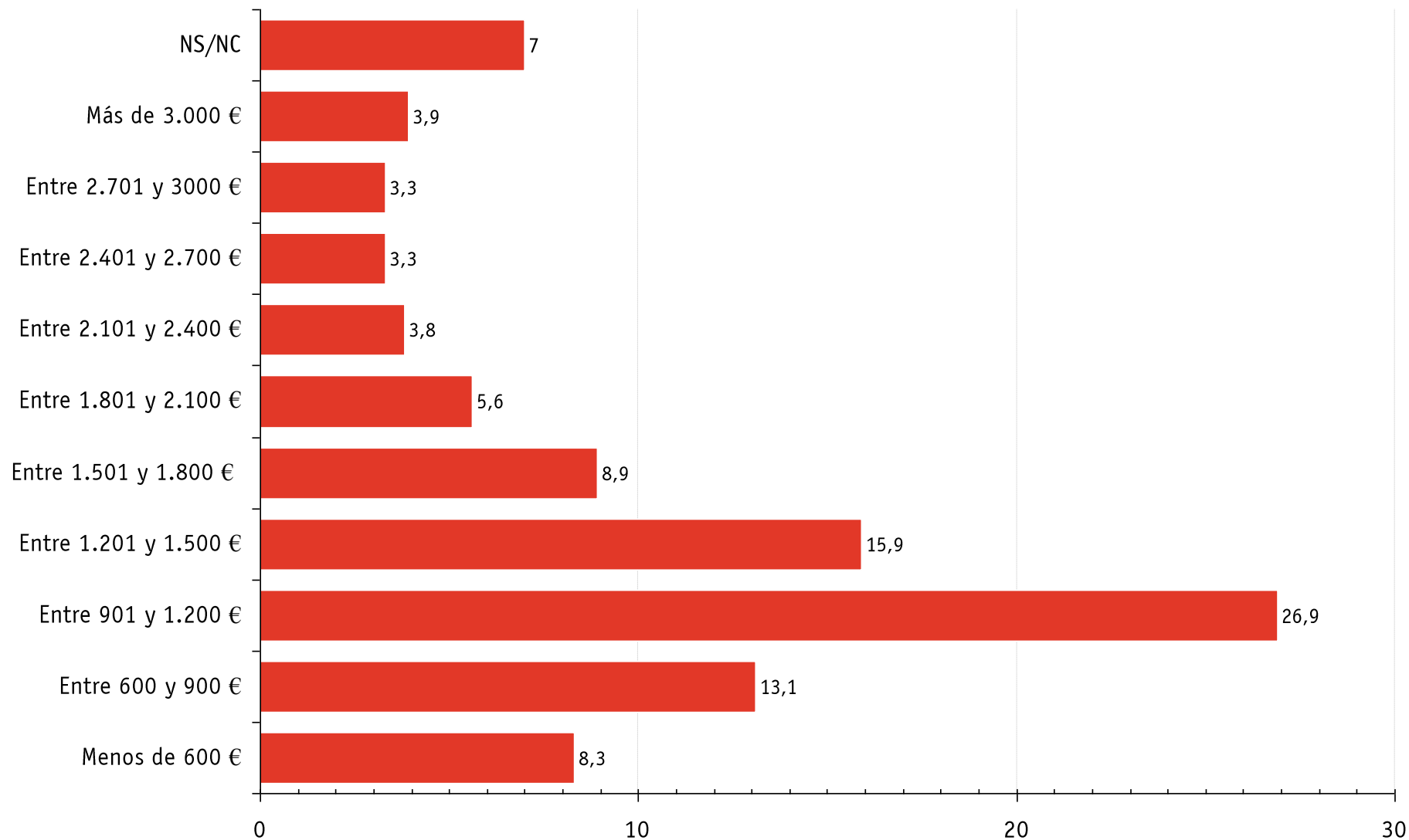
Sector en el que se trabaja actualmente:

Frecuencias relativas por áreas científicas



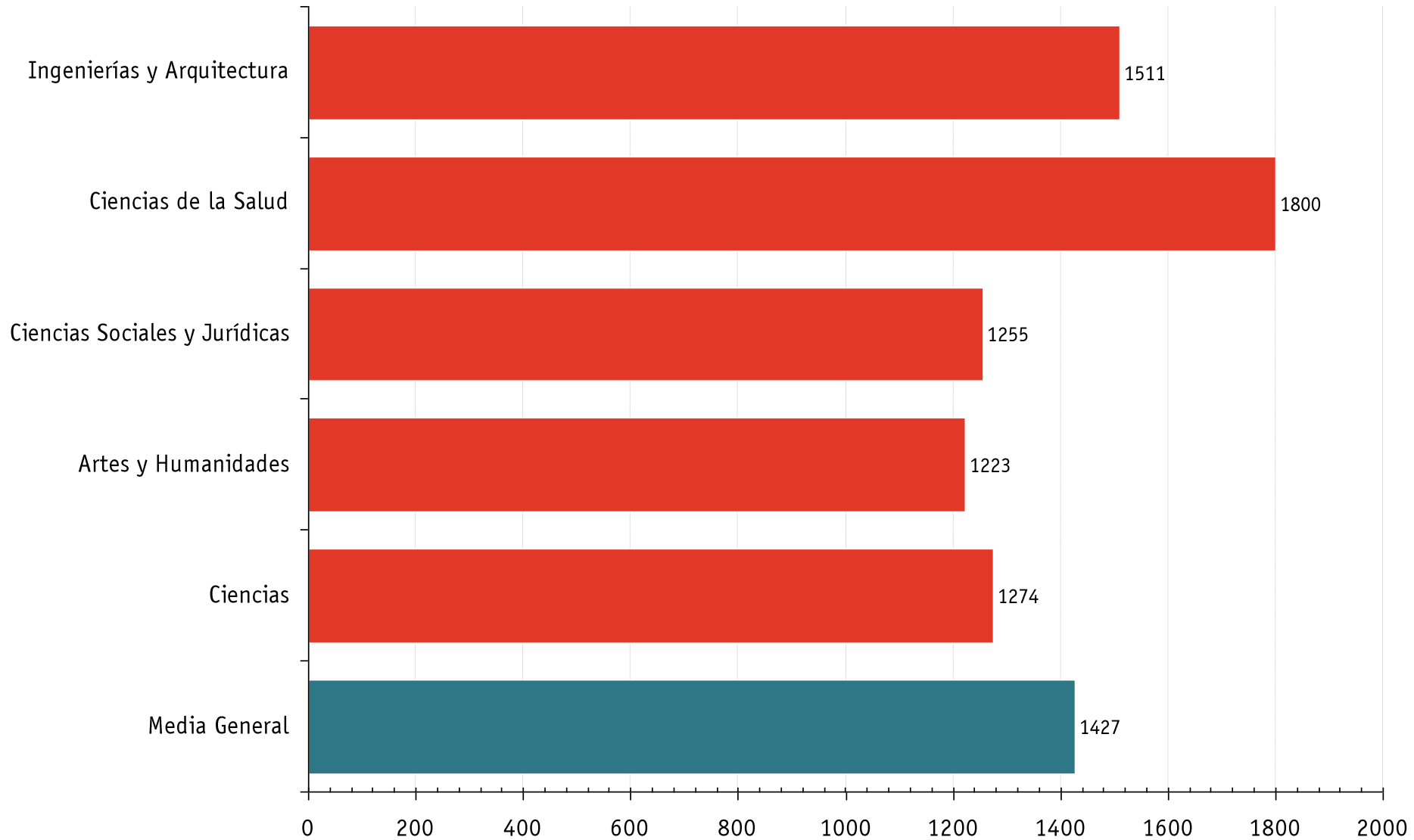
Retribución mensual: Frecuencias relativas

 %



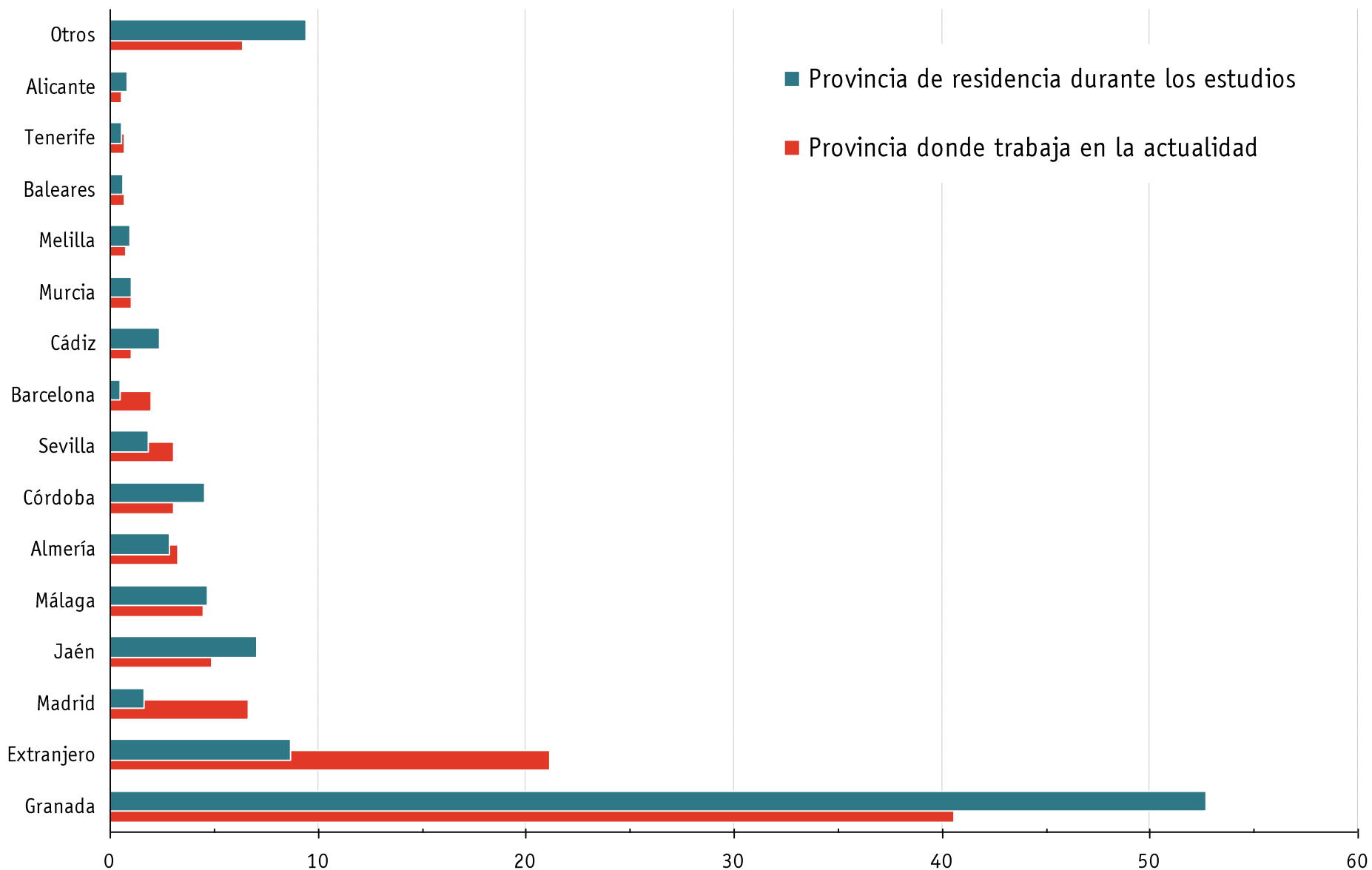
Retribución mensual:

Medía por áreas científicas

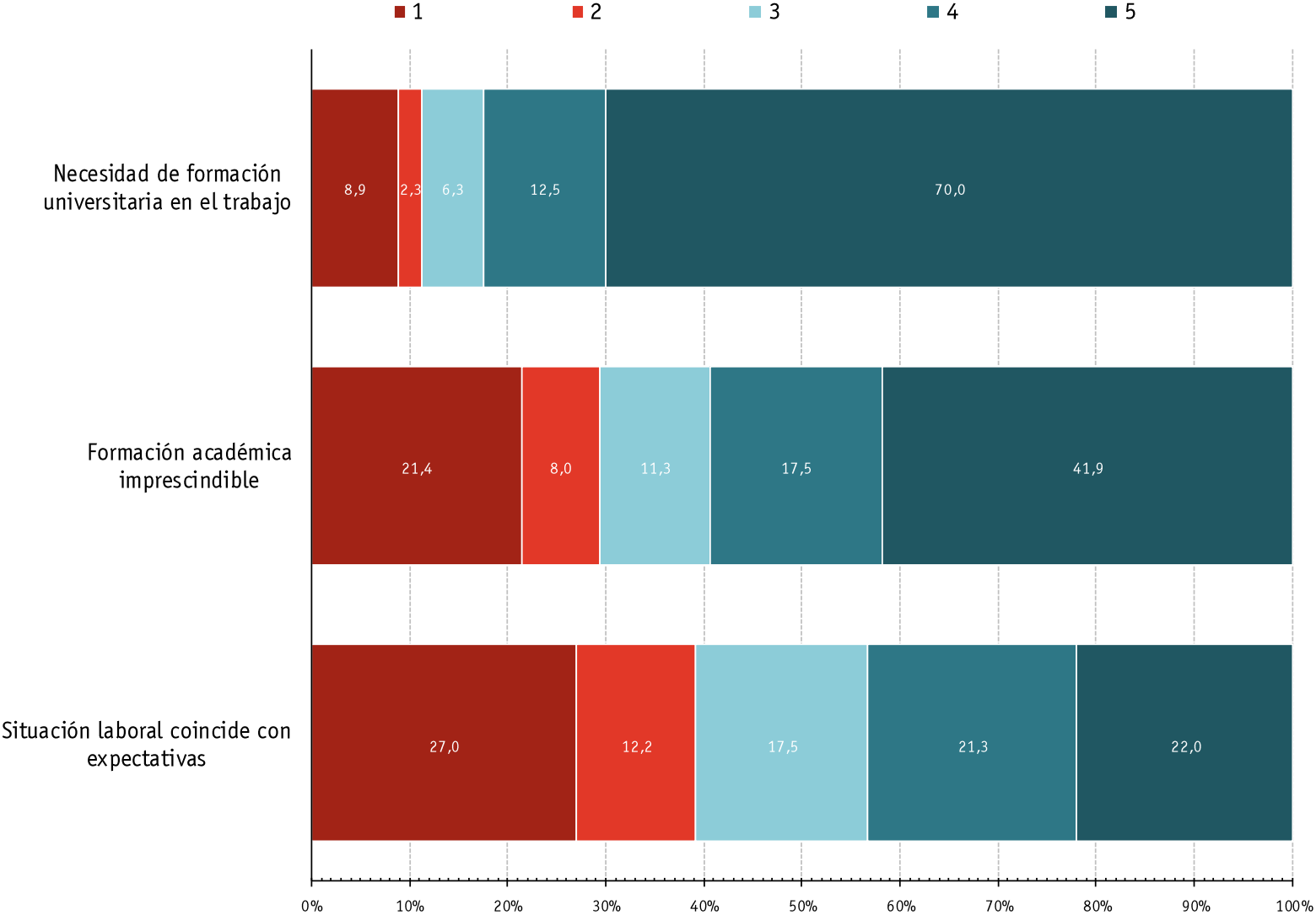


Provincia de nacimiento, residencia durante estudios y trabajo

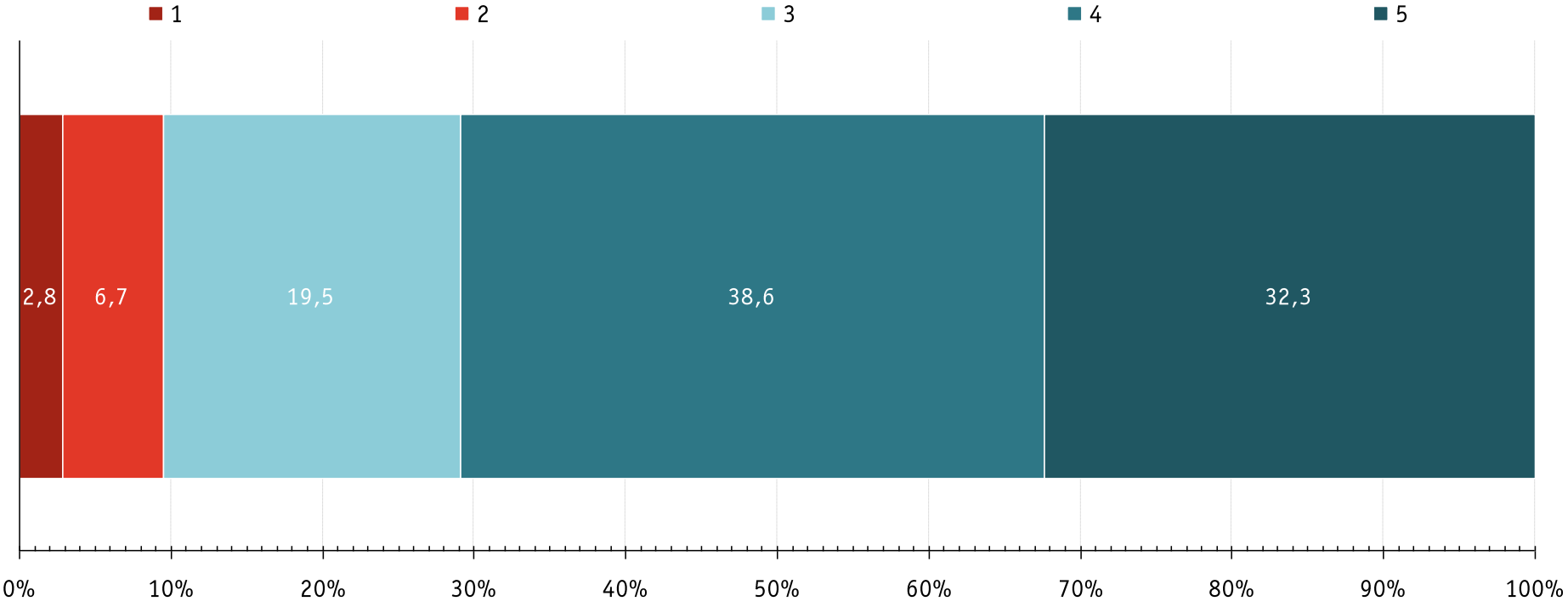
% de frecuencias



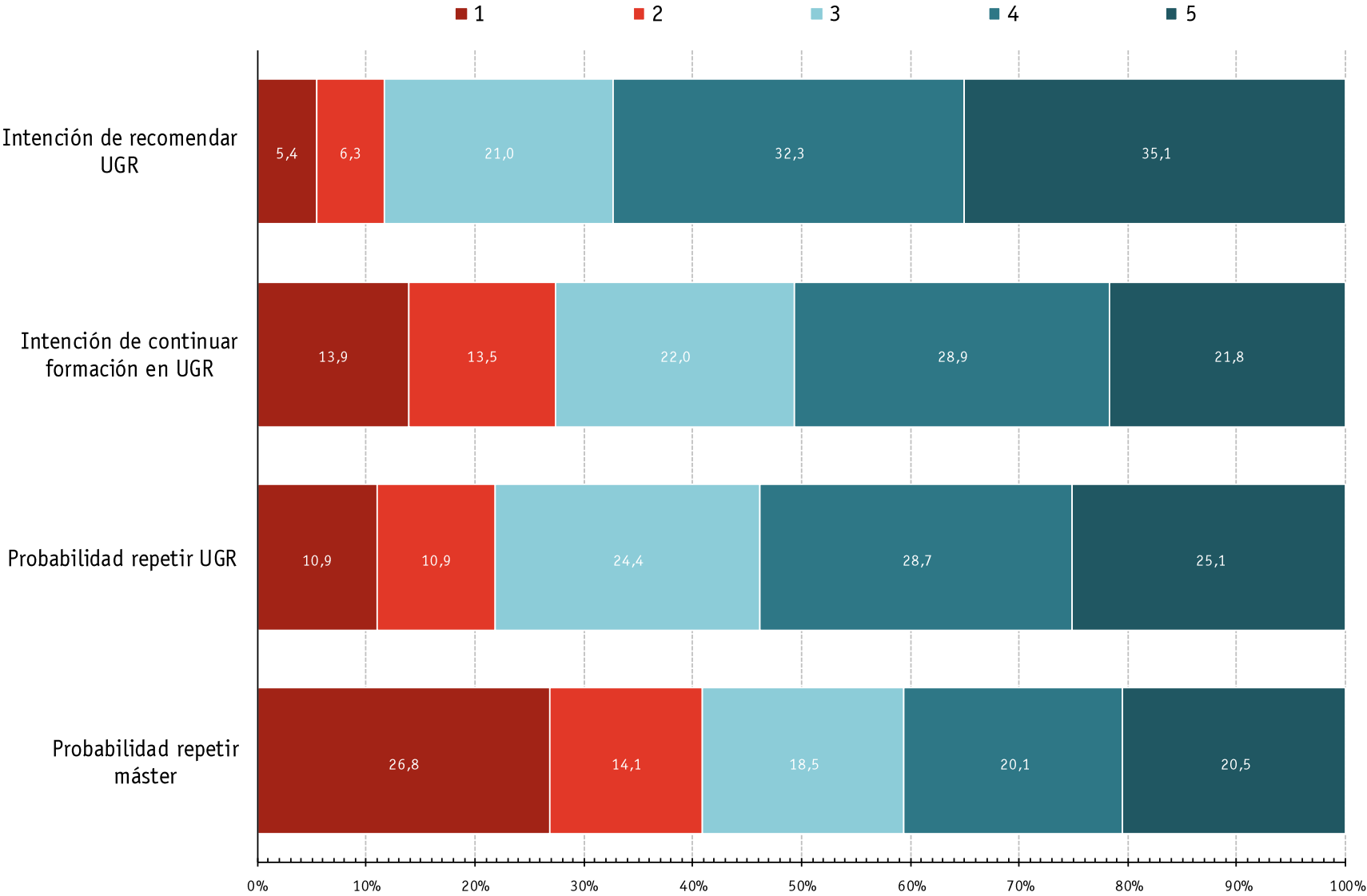
Adecuación del trabajo a los estudios realizados: Frecuencias relativas



Grado de satisfacción con el empleo actual: Frecuencias relativas

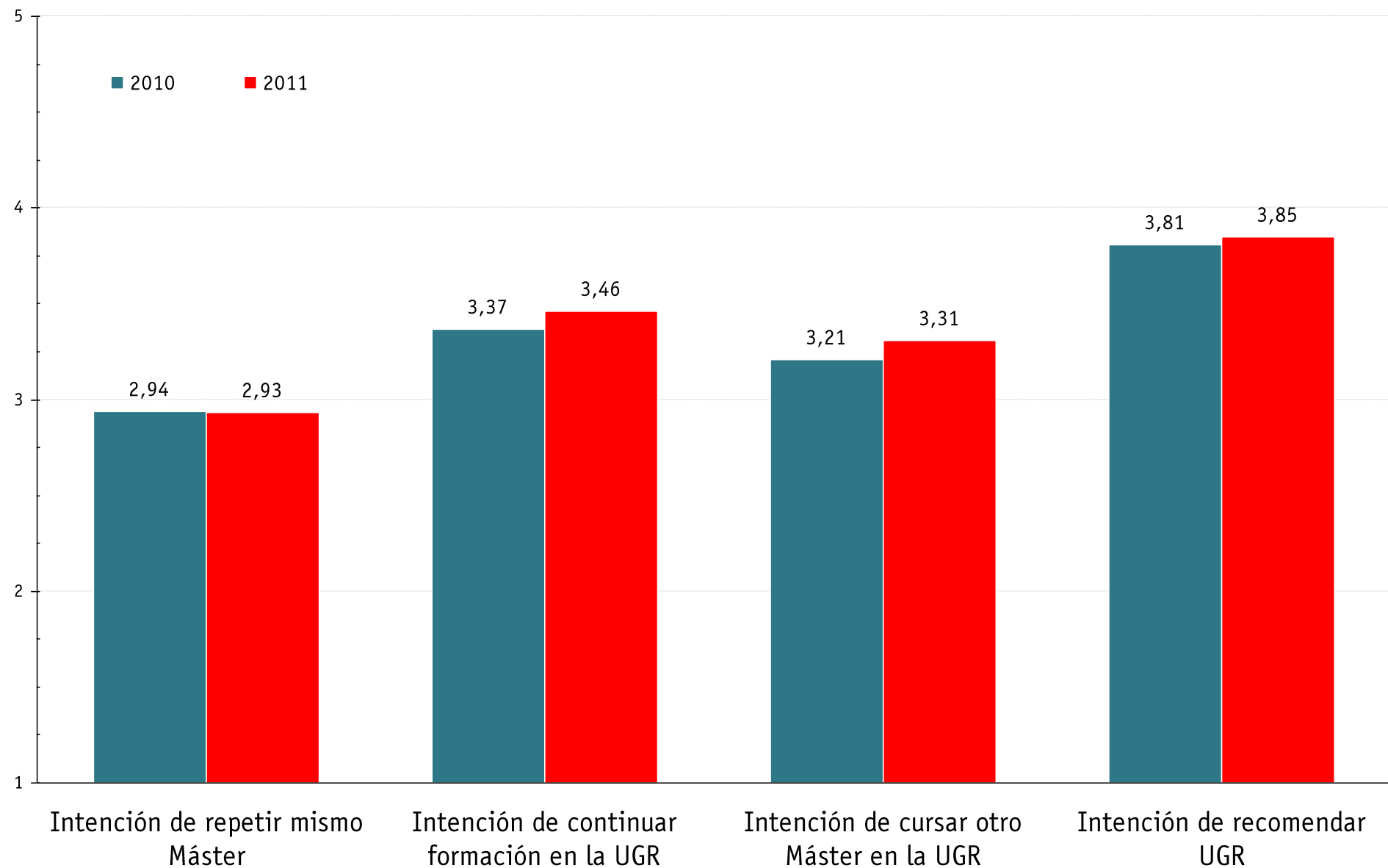


Intención de repetir/recomendar: Frecuencias relativas



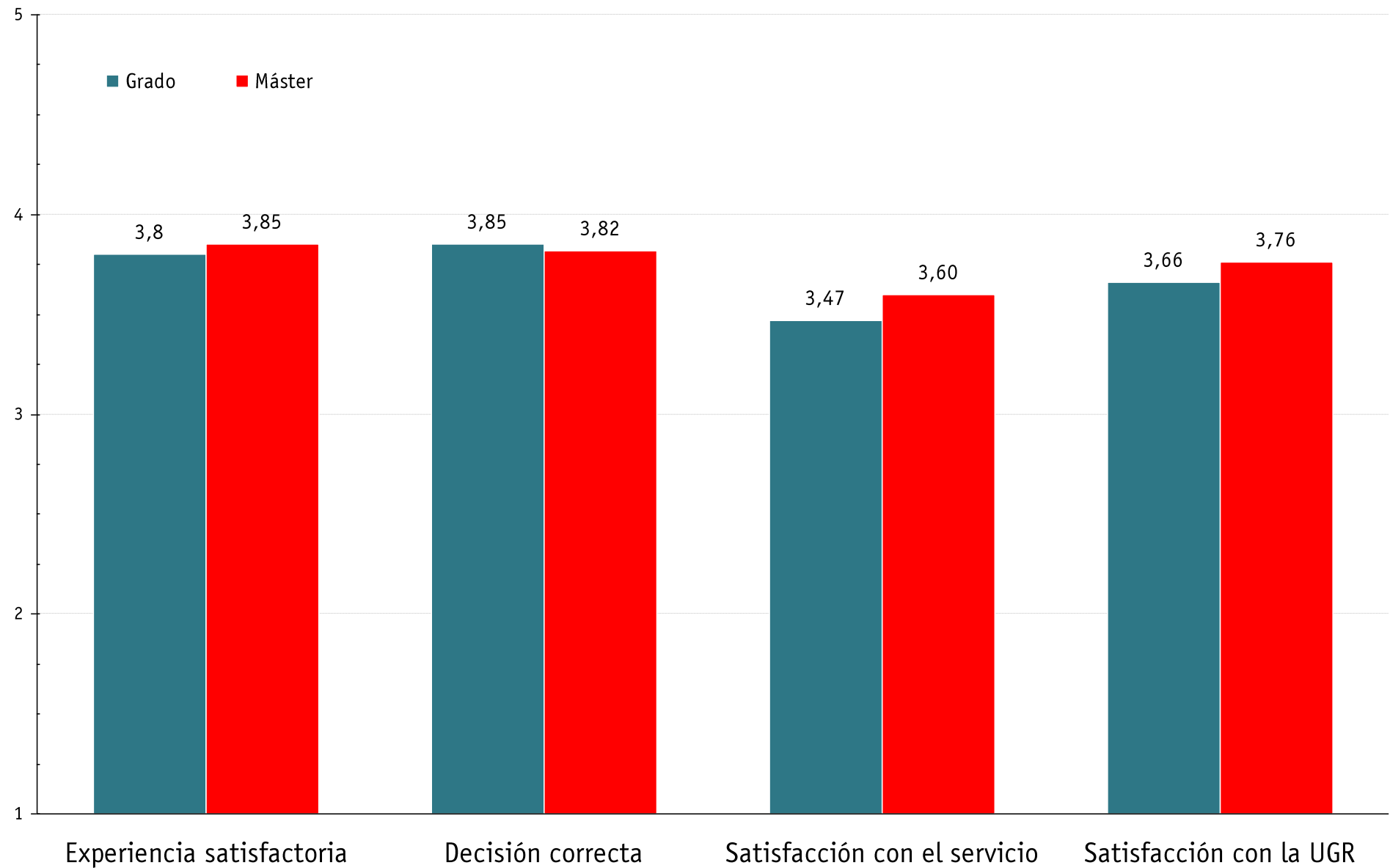
Intención de recomendar/repetir

Media por año de finalización de estudios



Satisfacción

Media por año tipo de titulación



Aplicación web

Aplicación de análisis personalizado y sistema de envío de comentarios

<http://marketing.ugr.es/master>

CEI BioTic
Granada

*Teodoro Luque Martínez
Juan Sánchez Fernández
Salvador del Barrio García
José Angel Ibáñez Zapata*

Estudio de Egresados de Másteres de la Universidad de Granada

La inserción laboral en el
Campus de Excelencia Internacional
BioTic

 **ugr** | Universidad
de Granada

Análisis de datos 

Informe 

Año 2011

Aplicación web




Aplicación de análisis personalizado y sistema de envío de comentarios

<http://marketing.ugr.es/master>



ugr Universidad
de Granada

Estudio de Egresados de Másteres de la Universidad de Granada
Año 2011

Menú de selección de análisis	
	Análisis de frecuencias para toda la población (2011)
	Análisis comparativo de oleadas (2011 vs. 2010)
	Análisis por bloques temáticos (2011)
	Análisis de diferencias de medias por grupos (2011)
	Análisis comparativo por titulaciones (2011)
	Análisis comparativo por áreas científicas (2011)
	Análisis por bloques temáticos y áreas científicas (2011)
	Análisis comparativo por sexos (2011)
	Análisis comparativo según la nota media del expediente (2011)
	Análisis comparativo según la situación laboral actual (trabaja Sí/No) (2011)
	Análisis de datos oleada 2010
	Página principal

Número de títulos de másteres en la universidades españolas

Curso académico	Total Másteres	Másteres U. Públicas	Másteres U. Privadas	Másteres UGR	% de Másteres de U.Públicas sobre el total	% de Másteres de UGR s/ total	% de Másteres UGR s/ U. Públicas
2007-08	1.296	1.107	189	51	85,42	3,94	4,61
2008-09	1.667	1.444	223	61	86,62	3,66	4,22
2009-10	2.266	1.988	278	67	87,73	2,96	3,37
2010-11	2.930	2.565	365	94	87,54	3,21	3,66
2011-12	2.629	2.191	438	88	83,34	3,35	4,02
2012-13	2.951	2.422	529	97	82,07	3,29	4,00
2013-14	3.306	2.690	616	92	81,37	2,78	3,42
2014-15	3.661	2.979	682	107	81,37	2,92	3,59

Teodoro Luque Martínez
Salvador del Barrio García
Juan Sánchez Fernández
José Ángel Ibáñez Zapata
Luis Doña Toledo

<http://marketing.ugr.es/master>

Muchas gracias



ugr

Universidad de Granada

Fundación General

UGR - Empresa

Conclusiones

Motivos de elección del Máster

- Conseguir mayor especialización, mejorar conocimientos y habilidades y autorrealización-vocación.
- Predomina especialización y autorrealización en Artes y Humanidades, investigación en Ciencias de la Salud, Experimentales también en Ingeniería-Arquitectura, requerimientos laborales en Ciencias Sociales y Jurídicas.

Motivo de elección Máster en Granada

- Prestigio de la UGR (en particular para los másteres de Ciencias y Ciencias de la Salud), y a distancia el atractivo de la ciudad o el carácter especial del máster.

Participación en becas

- Algo más de la mitad de los egresados de máster entrevistados dicen no haber disfrutado de ayuda alguna a los estudios (51,7%).
- La mayor parte de las ayudas al estudio provienen de la Administración Pública española (37,4%) del total, seguido de otras ayudas y de administraciones europeas.
- Las ayudas de las Administraciones Públicas españolas destacan sobre todo en los másteres de Ciencias Experimentales y de Artes y Humanidades

Conclusiones

Participación prácticas y actividad laboral durante los estudios

- Algo más de la mitad de los egresados (51,8%) han participado en prácticas y un tercio han realizado actividad laboral durante sus estudios de máster.
- Las prácticas tienen mejor valoración, tanto en por su relación con los estudios como por la satisfacción, que la actividad realizada durante los estudios de máster.
- Más prácticas en Ciencias Sociales y Jurídicas y Ciencias de la Salud y mayor actividad laboral en Ciencias de la Salud

Valoración de la oferta formativa

- Lo mejor valorado lo que tiene que ver con el Trabajo Fin de Máster (tutorización y conocimientos adquiridos durante la realización del TFM), después los relativos a los servicios de la biblioteca (tanto servicio como equipamientos), seguidos de la calidad de la docencia y razonamiento crítico.
- Lo peor lo relativo a la oferta de trabajo en prácticas, la preparación para la inserción laboral, la oferta de cursos complementarios y el énfasis en la enseñanza práctica.
- Los egresados de Ciencias Sociales y Jurídicas y los de Ingeniería y Arquitectura son los más críticos mientras que los de Ciencias de la Salud son los que otorgan puntuaciones más altas.

Conclusiones

Influencia del máster cursado en la situación laboral

- Los egresados perciben una influencia moderada-baja del máster cursado en su situación laboral dado que la valoración media otorgada se sitúa ligeramente por debajo del punto medio de la escala utilizada (2,85 sobre 5).
- A medida que se incrementa el expediente académico de los egresados aumenta la valoración del grado de influencia del máster cursado en la situación laboral.

Trabajo tras la graduación del máster

- El 84,4% de los egresados de máster de la UGR han trabajado tras finalizar sus estudios.
- Los egresados que trabajaron durante el máster presentan unas tasas de primer empleo superiores (93,8%) respecto a los que no (79,7%).
- Es el área de Ciencias de la Salud la que presenta un porcentaje más elevado de egresados que manifiestan haber trabajado desde la finalización de sus estudios de máster con un 89,9%, seguida por las áreas de Ingeniería y Arquitectura (86,6%) y Ciencias (85,2%).
- A medida que aumenta el expediente académico también lo hace el porcentaje de empleo.

Conclusiones

Tiempo transcurrido en encontrar el primer empleo

- El 44% de los sujetos declaran que encontraron su primer empleo antes de que transcurriera un mes desde la finalización de sus estudios, mientras que el 66,3% tardó entre 2 y 6 meses.
- Las áreas que tienen un mayor porcentaje de egresados en la categoría de más de 20 meses son Artes y Humanidades con el 19,4% y Ciencias con el 16,5%.
- En los egresados del 2011 hay mayor proporción de individuos que estaban trabajando antes de comenzar el máster (26,5%) que en los del 2010 (18,8%).

Vía de acceso al primer empleo

- Entre las principales vías de acceso al primer empleo destaca la auto-búsqueda con el 21%, seguido por las becas de organismos públicos y los conocidos y amigos con el 18,7% y 18,5%, respectivamente.
- En el caso de los egresados que terminaron su máster en el 2010 la principal vía de acceso al primer empleo eran las becas de organismos públicos, seguida de la auto-búsqueda. En el caso de los egresados del 2011 la principal vía de acceso al empleo es la auto-búsqueda, seguida de las becas de organismos públicos y los conocidos y amigos.

Conclusiones

Trabajo en la actualidad

- La tasa de empleo de los egresados de máster ha subido 5 puntos respecto al último estudio del año pasado, pasando del 64,2% al 69,3% actual.
- Los egresados pertenecientes a Ingeniería y Arquitectura con un 77,3%, son los que presentan un porcentaje de empleo más elevado, seguidos a cierta distancia por los de Ciencias de la Salud (72,6%) y Ciencias (71,9%).
- Los hombres presentan una tasa de actividad superior de algo más de 6,5 puntos (73,2%) respecto a las mujeres (66,6%).

Razones de la situación de desempleo actual

- La única razón de desempleo que obtuvo una puntuación media por encima del 3,0 fue “he buscado activamente empleo pero no lo he encontrado” con un 3,67. Le siguen con puntuaciones entre 2 y 3 cuestiones como “estoy cursando estudios de grado o postgrado” (2,27) y “mi titulación es inadecuada para los trabajos que se ofrecen” (2,22).
- Con las puntuaciones más bajas, es decir menor grado de acuerdo, destacan cuestiones como “algunos posibles empleos me habrían supuesto cambios de residencia que no deseo” (1,50), “no he puesto excesivo interés en buscar en empleo” (1,60) y “mis deberes familiares me lo han dificultado” (1,62).

Conclusiones

Vía de acceso al empleo actual

- La auto-búsqueda, los conocidos, amigos y contactos personales, Internet y las becas de organismos públicos son las vías más utilizadas por los egresados de máster para encontrar su empleo actual con el 28,1%, 16,7%, 11,1% y 10,9%, respectivamente.
- Las vías de acceso que presentan unos porcentajes inferiores son las ETTs, las prácticas realizadas durante el máster, las cámaras de comercio y colegios oficiales y la empresa familiar con 0,3%, 0,5%, 0,5% y 1,3%, respectivamente.

Tipo de relación laboral actual

- Entre los egresados de máster que dicen estar trabajando en la actualidad destacan como principales tipos de relación laboral el contrato laboral indefinido (24,4%), el contrato laboral temporal (22,3%) y el de becario (10,0%).
- Los tipos de formas laborales menos mencionadas por los egresados son el contrato administrativo (0,3%), el MIR/BIR/FIR (0,8%), el contrato laboral en prácticas (3,1%) y el interino (4,5%).
- Los hombres presentan porcentajes más altos que las mujeres en contratos indefinidos, contratos por obra y servicios y trabajador por cuenta propia. En cambio, las mujeres presentan un mayor porcentaje en contrato temporal y contrato en prácticas, trabajo por cuenta propia, becarios y contrato a tiempo parcial.

Conclusiones

Intención de recomendar/repetir

- La intención de volver a repetir el máster cursado de los egresados en la UGR no es muy alta, y se sitúa ligeramente por debajo del punto intermedio. Sin embargo, la probabilidad de cursar un nuevo máster en la institución se sitúa sensiblemente por encima del punto intermedio, lo cual denota que la satisfacción con la universidad es mayor que con el máster cursado.
- Hay una elevada predisposición de recomendar la UGR a familiares y amigos, al ser el aspecto mejor valorado.
- Los egresados de Ciencias de la Salud son los más satisfechos, justo al contrario que los de Ingeniería y Arquitectura.
- El nivel de satisfacción de los hombres y las mujeres no presenta diferencias.

Satisfacción general

- La satisfacción general con la Universidad de Granada obtiene puntuaciones positivas. La valoración más alta la recibe lo correcto de la decisión tomada y lo satisfactorio de la experiencia, mientras que la más baja la ha recibido la satisfacción con el servicio prestado por la institución.
- Los egresados más satisfechos con la UGR son los de Ciencias de la Salud, mientras que los menos pertenecen a Ingeniería y Arquitectura.
- La percepción de hombres y mujeres respecto a la satisfacción con la UGR es muy parecida.
- Los egresados con expediente académico más alto (entre 9 y 10) son los más satisfechos con la UGR.

Conclusiones

Sector en el que se trabaja actualmente

- El 26,1% de los egresados de máster la UGR trabajan en la enseñanza universitaria, el 13,4% en la enseñanza no universitaria, el 14,2% en los servicios sanitarios, el 5,2% en profesiones liberales y el 5,2% en el sector secundario.
- Los sectores de actividad en los que existe una menor proporción de graduados de nuestra universidad son el transporte (0,5%), sector primario (0,9%), otros servicios públicos (1,6%) y servicios financieros (1,1%).
- Se puede afirmar que la mayor parte de los egresados de máster de la UGR trabajan en la actualidad en el sector servicios, especialmente en la enseñanza que en su conjunto acapara casi el 40% de los mismos.
- El sexo del egresado no está asociado al sector en el que se trabaja en la actualidad.
- A medida que aumenta el expediente académico de los egresados aumenta el porcentaje de los que están trabajando en enseñanza universitaria y servicios sanitarios.

Conclusiones

Retribución mensual

- En términos de retribución neta mensual la mayoría de los egresados de máster la UGR se encuentran situados entre los 900 y los 1.800 euros (63,56% de los casos).
- Para este año la retribución neta mensual es de 1.390, lo que significa un 4% menos que el año anterior.
- Por áreas científicas:
 - Ciencias: 1.277 € (-7,42%)
 - Artes y Humanidades: 1.205 € (+1,07%)
 - Ciencias Sociales y Jurídicas: 1.241 € (-5,39%)
 - Ciencias de la Salud: 1.693 € (+5,61%)
 - Ingenierías y Arquitectura: 1.485 € ((-19,19%)
- El sueldo de las mujeres se sitúa en 1.330€ (-2,45%), mientras que el de los hombres alcanza los 1.458 € (-6,92%).

Provincia en la que se trabaja

- El 38,4% (frente a un 43,6% el año anterior) de los egresados trabajan en la provincia de Granada, un 23,7 % (frente a un 17,32% el año anterior) lo hacen en el extranjero, el 7% en Madrid, el 4,7% en Málaga, el 4,4% en Jaén, el 3,3% en Córdoba, el 2,8% en Almería, el 2,5% en Sevilla y el 2,3% en Barcelona.
- El 57,2 % (frente al 66,05% del año anterior) de los egresados de la Universidad de Granada trabajan en alguna de las provincias andaluzas. Por otro lado, hay egresados de la UGR trabajando en la actualidad en 38 (frente a 29 del año anterior) de las 52 provincias españolas.

Conclusiones

Grado de satisfacción con el empleo actual

- La media de satisfacción del total de encuestados es de 3,91.
- Los graduados de la UGR tienen una satisfacción moderada-alta con su situación laboral actual. Algo más del 70% de los egresados manifiestan que están satisfechos o muy satisfechos con su trabajo en la actualidad, el 19,5% tienen una opinión intermedia, mientras que sólo el 9,5% declaran estar insatisfechos o muy insatisfechos.
- Los egresados pertenecientes a las áreas de Ciencias y Artes y Humanidades manifiestan un mayor grado de satisfacción con su empleo con unas medias de 4,12 y 4,06, respectivamente. Les siguen los graduados pertenecientes a Ciencias de la Salud y Ciencias Jurídico y Sociales con 3,92 y 3,82, respectivamente. En último término se encuentran los graduados pertenecientes al área de Ingeniería y Arquitectura con 3,86.
- No se han hallado diferencias significativas entre los hombres y las mujeres con respecto al grado de satisfacción con el empleo actual.
- A mayor nota media del expediente académico, mayor es el grado de satisfacción con el empleo actual.